



«Утверждаю»

Директор школы:

Даданова А.М.



План

РАБОТЫ КЛУБА ЮНЫХ СПАСАТЕЛЕЙ

ГУ «Мичуринская средняя школа»

на 2019-2020 учебный год

№ п/п	Проводимые мероприятия	Срок выполнения
1	Утверждение состава клуба юных спасателей (КЮС)	сентябрь
2	Обновить стенды по пожарной безопасности	сентябрь
3	Провести акцию по оказанию помощи одиноким престарелым «Помоги ближнему»	октябрь
4	Провести викторину в 1-4 классах на тему: «Огонь – друг и враг человека»	октябрь
5	Провести конкурс листовок (памяток) о безопасности жизнедеятельности в осеннее-зимний период.	ноябрь
6	Организовать и провести презентацию газеты «Юный спасатель»	ноябрь
7	Организовать выпуск информационного бюллетеня о деятельности КЮС	1 раз в квартал
8	Оформить информационный стенд «Безопасный Новый год»	декабрь
9	Провести акцию «Предупреждение о зимних опасностях»	декабрь
10	Провести викторины «Безопасность в доме»	январь
11	Провести встречи с работниками пожарно-спасательной службы на тему «Героизм не на словах, а на деле»	январь
12	Провести соревнования «Супер Спасатель»	февраль
13	Принять участие в мероприятиях посвященных дню «Гражданской обороны»	март
14	Организовать и провести презентацию газеты «Юный спасатель»	апрель
15	Провести акцию «Безопасно жить – себя любить»	апрель
16	Подготовить и организовать выступление агитбригады «Безопасное лето»	май
17	Организовать работу отряда юных спасателей пожарных в пришкольном оздоровительном лагере	май

«Утверждаю»

Директор школы:

Даданова А.М

План мероприятий по мерам пожарной безопасности

Наименование мероприятия	Класс	ответственные
1. «Огонь – друг и враг человека»	1-2	Кл.рук-ли
2. «Спасение людей на пожарах и само спасение»	3-4	Кл.рук-ли
3. «Первичные средства пожаротушения и их применение при пожаре»	5	Кл.рук-ли
4. «правила пожарной безопасности»	6-7	Кл.рук-ли
5. «Лесной пожар»	8	Кл.рук-ли
6. Беседа «Правила безопасности при пожаре»	9-11	Кл. рук

«Утверждаю»

Директор школы:
Даданова А.М.



Положение Об отряде «Юный спасатель»

1. Общие положения

1.1 Настоящее Положение определяет порядок создания, организацию деятельности, задачи и условия осуществления деятельности отряда «Юный спасатель», устанавливает права и обязанности его членов.

1.2 В Положении используются следующие основные понятия:

Отряд «Юный спасатель» - детское объединение, осуществляющее деятельность, предусмотренную настоящим Положением;

юный спасатель – дети школьного возраста (14-17 лет), участвующие на добровольной основе в деятельности отряда;

1.3 Отряд «Юный спасатель» создан в целях совершенствования системы обучения детей мерам пожарной безопасности, их профессиональной ориентации, пропаганды пожарно-технических знаний и реализации иных задач, направленных на предупреждение пожаров и умение действовать при пожаре.

1.5 Деятельность отряда координируется руководителем, назначенным администрацией школы.

II. Основные задачи отряда

2.1 Повышение образовательного уровня детей и участие их в обеспечении пожарной безопасности.

2.2 Оказание помощи в обеспечении безопасности граждан и имущества при возникновении пожаров.

2.3 Проведение противопожарной пропаганды.

2.4 Содействие в профессиональной ориентации детей.

2.5 Организация выпуска тематической стенной, печати в школе.

2.6 Участие в распространении наглядно-изобразительных тематических материалов.

2.7 Участие в проведении тематических выставок, смотров, конкурсов и военно-спортивных игр.

2.8 Приобретение навыков и умений работы с первичными средствами пожаротушения.

2.9 Участие в проведении соревнований и спортивных секциях по пожарно-прикладному спорту.

2.10 Ознакомление с пожарными автомобилями и пожарно-техническим вооружением, средствами сообщения о пожаре. Системами обнаружения и тушения пожаров.

- 2.11 Проведение тематических конкурсов, олимпиад, викторин, слетов.
- 2.12 Организация встреч с заслуженными работниками и ветеранами пожарной охраны,
Выдающимися спортсменами по пожарно-прикладному спорту.

III. Порядок создания и организация деятельности отряда «Юный спасатель»

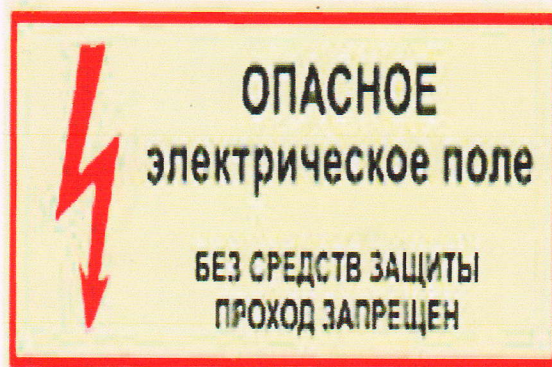

- 3.1 Численность отряда должна составлять не менее 15 человек.
- 3.2 Отряд возглавляет командир, который выбирается на общем собрании отряд.
- 3.3 Переизбрание командира, командиров звеньев осуществляется на общем собрании отряда.

IV. Руководство работой отряда

- 4.1 Руководитель отряда, назначенный администрацией школы, проводит методическую, консультативную, координационную и организаторскую работу;
- 4.2 Обобщает опыт работы отряда;
- 4.3 Принимают участие в подготовке и проведении мероприятий по предупреждению пожаров;
- 4.4 Разрабатывает программы о смотрах-конкурсах, викторинах и соревнованиях по пожарно-прикладному спорту, а также организуется и проводит вышеуказанные мероприятия.

V. Права и обязанности членов отряда

- 5.1 Юные спасатели имеют права:
 - 5.1.1 Принимать участие в смотрах, конкурсах, выставках, соревнованиях по пожарно-прикладному спорту, собраниях, шествиях;
 - 5.1.2 Награждаться и поощряться администрацией школы.
- 5.2 Юные пожарные обязаны:
 - 5.2.1 Соблюдать общепризнанные принципы и нормы поведения, требования пожарной безопасности, а также нормы, предусмотренные настоящим Положением;
 - 5.2.2 Оказывать содействие органам местного самоуправления, пожарным добровольцам и пожарной охране в проведении противопожарной пропаганды в образовательном учреждении и среди населения по месту жительства;
 - 5.2.3 Активно участвовать в деятельности ДЮП;
 - 5.2.4 Совершенствовать свои знания по вопросам пожарной безопасности, уровень подготовки к занятиям пожарно-прикладным спортом.



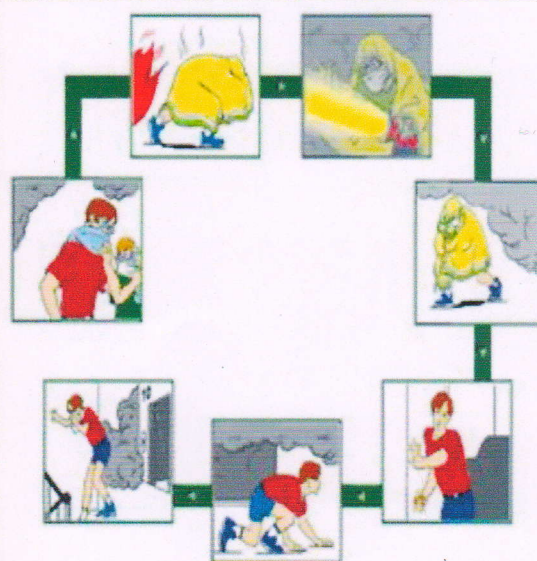
Пожарная безопасность в школе это безопасность здания школы, и безопасность учеников в первую очередь.

Инструктаж должен проводиться также с целью предотвращения пожаров, то есть в качестве предварительных действий по применению мер безопасности и исключения опасных ситуаций.

Проще предотвратить проблему, чем решать ее, особенно если речь о проблеме с такими возможными катастрофическими последствиями.

Ваши действия при выходе через задымленный коридор

- **Дыши через мокрые носовой платок, ткань.**
- **Накройся мокрой плотной тканью, полотенцем, одеялом.**
- **Плотно закрой дверь.**
- **Двигайся к выходу пригнувшись или ползком - внизу дыма меньше.**
- **Сообщи в пожарную охрану по телефону**



Беседа
«Правила безопасности при пожаре»
с учащимися 5-7 классов

Цель:

- закрепить знания детей о пожарной безопасности;
- учить рассказывать о правилах безопасности при пожаре;
- учить детей связно отвечать на вопросы воспитателя.

Наглядный материал:

Игрушка «Пожарная машина», картинки «О пожарной безопасности»

Ход беседы:

В: - отгадайте загадку

Если дым валит клубами,

Пламя вьется языками,

И огонь везде и жар

Это бедствие - ... (пожар)

В: - Сегодня мы с вами поговорим о пожарной безопасности. Пожары очень опасны. В большом огне могут сгореть мебель, одежда, игрушки и даже люди.

В: - Ребята, а что бы не случилась у вас такая беда, давайте вспомним правила пожарной безопасности.

Чего нельзя делать детям?

- нельзя брать в руки спички, зажигалки, бенгальские огни, петарды, хлопушки;
- нельзя подходить близко к газовой плите;
- не включать самостоятельно электроприборы;
- не влезать предметами в розетки;
- а как вызвать пожарную машину? (по номеру «01»)

В: - а какая она пожарная машина? (машина красная и наверху прикреплена лестница, номер «01»).

В: - Давайте с вами посмотрим на картинки и расскажем, что на них изображено?

Послушайте стихотворение:

Красная машина по дороге мчится,

Ей на месте поскорее нужно появиться,

Там огня необходимо погасить лавину-

Все зовут пожарной красную машину.

«01» - две эти цифры часто набирают;

Значит, осторожными не всегда бывают.

(В.И. Мирясова)

В: - Правильно ребята, пожарная машина всегда красная, что бы ее было видно издалека.

Красный цвет – цвет тревоги, цвет огня!

В: - а как едет пожарная машина, быстро или медленно?

Д: - ...

В: - А как называются люди, которые спасают от пожара?

Д: - ...

В: - когда машина едет по дороге, ее не только видно, но и слышно, слышно сирену. Как звучит сирена?

Д: - Ууууууу

В: - ребята, как вы думаете, что лежит в кузове пожарной машины?

Д: - ...

В: - как шипит вода, выливаясь из шлангов?

Д: - ...

В: - ребята, как вы думаете, почему возникают пожары?

Д:- ...

В: - Да, много пожаров от неосторожного обращения с огнем. Огонь очень опасен. Он сначала горит медленно, потом языки пламени становятся выше, сильнее разгораются, бушуют.

Дидактическая игра «Огоньки»

Давайте с вами представим, что вы маленькие огоньки. Сначала вы тихонько горели, потом стали разгораться все больше, больше, больше, выше, выше (дети имитируют огонь).

Игра «Доскажи предложение».

В: - Что бы не было беды надо хорошо знать правила, давайте еще раз повторим правила пожарной безопасности.?!

- Спички нельзя...(брать);

- газ нельзя... (зажигать);

- утюг нельзя ... (включать);

- в розетку пальцы нельзя...(вставлять).

В: - Ребята, постарайтесь запомнить эти правила и всегда их соблюдать, что бы пожарная машина никогда не приезжала к вашему дому!